

Studio Dermatologico Ghislanzoni

dal 1930

Dermatologia

Medica


Chirurgica

Estetica

Malattie Sessualmente Trasmesse



Carta dei servizi



Tre generazioni segnano la storia dello Studio



Dott. Massimo Ghislanzoni dal 1995

- Specialista in Dermatologia e Venereologia
- Dottore di Ricerca in Scienze Dermatologiche
- Dirigente Medico Istituto di Scienze Dermatologiche, Università di Milano
- Esperto AIFA - Ministero della Salute
- Consulente Tecnico del Tribunale di Milano (n.13006)
- Capitano Medico dell'Esercito Italiano
- Iscritto all'Ordine Provinciale dei Medici Chirurghi di Milano (n.iscr. 33780)

Membro di Società Scientifiche:

SIDeMaST (Società Italiana Dermatologia Medica, Chirurgica, Estetica e Malattie Sessualmente Trasmesse)

ISPLAD (International Society of Plastic-Aesthetic and Oncologic Dermatology)

SILD (Società Italiana Laser in Dermatologia)

AIDA (Associazione Italiana Dermatologi Ambulatoriali)

SIMOE (Società Italiana Medici e Operatori dell'Estetica)



Dott. Stefano Ramoni

- Specialista in Dermatologia e Venereologia
- Dottore di ricerca in Scienze Dermatologiche, Ricostruttive Maxillo-Facciali e Plastiche
- Ricercatore universitario presso il Dipartimento di Anestesiologia, Terapia Intensiva e Scienze Dermatologiche, Università degli Studi di Milano – Fondazione IRCCS Ca' Granda, Ospedale Maggiore Policlinico
- Borsista presso l'U.O. di Dermatologia - Fondazione IRCCS Ca' Granda Ospedale Maggiore Policlinico
- Iscritto all'ordine dei medici OMCeO di Milano



Prof. Giuseppe Ghislanzoni dal 1963

- Specialista in Dermatologia e Venereologia
- Libero docente Università degli Studi Milano
- Consiglio Superiore di Sanità



Dott. Carlo Ghislanzoni dal 1922 al 1972

- Specialista in Dermatologia e Venereologia
- Primario Ospedale Resnati - Milano
- Aiuto Ospedale Maggiore - Milano

Attrezzature

Lo Studio Dermatologico Ghislanzoni è attrezzato con le più moderne apparecchiature e strumenti medici con innovativa tecnologia laser.

LASER Diodi per epilazione (rimozione peli superflui).

LASER Vascolare per angiomi e capillari.

LASER Q-switched per rimozione macchie cutanee, macchie senili, macchie solari e tatuaggi.

LASER CO2 Chirurgico per rimozione cheratosi, condilomi, fibromi, e verruche.

LASER FRAZIONATO per fotoringiovanimento, rimozione cheloidi, cicatrici, esiti di acne e smagliature.

LUCE PULSATA per epilazione, trattamento acne e fotoringiovanimento.

VIDEODERMATOSCOPIO per epiluminescenza e mappatura nevi.

RADIOFREQUENZA per lassità cutanea e cellulite.

DIATERMOCOAGULATORE ed **ELETTROBISTURI** per cauterizzazione.

LAMPADA DI WOOD per esame cutaneo.

Set per emergenze (comprensivo di OSSIGENO e DEFIBRILLATORE).

STERILIZZATRICE AUTOCLAVE per ferri e garze.



Indice

SERVIZI MEDICI

Mappatura nevi e screening melanoma	9
Malattia delle unghie	11
Tricologia	12
Venereologia	12
Dermatologia legale	13

SERVIZI ESTETICI VISO


Elenco inestetismi	14
Elenco trattamenti anti age	14
Biorivitalizzazione e bioristrutturazione	15
Botulino	16
Fili di trazione e di sostegno	18
Filler	18
Fotoringiovanimento	20
Needling	20
Peeling	21
Radiofrequenza	22

SERVIZI ESTETICI CORPO

Cellulite e Adiposità localizzata	23
Intralipoterapia con Aqualyx®	25
Radiofrequenza, Onde d'urto, Ultrasuoni	25
Mesoterapia o intralipoterapia distrettuale	25
Mesoterapia omotossicologica	25
Agolifting	26
Fili di trazione e di sostegno	27
Cavitazione o idrolipoclasia ultrasonica	27
Sclerosanti	27
Fleboterapia TRAP	28
Dietologia e Nutrizione	29
Agopuntura	31

TRATTAMENTI LASER

Trattamenti eseguibili col Laser	33
Depilazione Laser	34
Laser vascolare	35
Rimozione tatuaggi con Laser Q-Switched	36
Rimozione macchie solari e macchie senili con Laser Q-Switched	37
Rimozione cheratosi e fibromi, condilomi e verruche con Laser ablativo CO2	38
Laser frazionato per la correzione di esiti di acne, cicatrici, cheloidi, smagliature	39
Fotoringiovanimento con Laser frazionato Refreshing del volto	40



I servizi dello Studio Dermatologico



Visite dermatologiche

VISITA DERMATOLOGICA GENERALE

... per la diagnosi e il trattamento delle malattie dermatologiche.

VISITA DERMATOLOGICA CHIRURGICA (DERMOCHIRURGICA)

... per la terapia chirurgica ambulatoriale in anestesia locale.

VISITA DERMATOLOGICA ESTETICA

... per la cura e la prevenzione degli inestetismi cutanei.

VISITA DERMATOLOGICA PEDIATRICA

... per la diagnosi e il trattamento delle malattie dei bambini.

VISITA DERMATOLOGICA GERIATRICA

... per la diagnosi e il trattamento delle malattie dell'età avanzata.

VISITA DERMATOLOGICA ONCOLOGICA

... per la diagnosi e il trattamento dei tumori della pelle.

VISITA DERMATOLOGICA ALLERGOLOGICA

... per la diagnosi e il trattamento delle malattie allergiche.

VISITA DERMATOLOGICA DELLE UNGHIE

... per la diagnosi e il trattamento delle malattie delle unghie.

VISITA IMMUNOPATOLOGICA

... per la diagnosi e il trattamento delle malattie autoimmuni dermatologiche.

VISITA TRICOLOGICA

... per la diagnosi e il trattamento delle malattie dei capelli, dei peli, delle ciglia, sopracciglia e barba.

VISITA MICOLOGICA

... per la diagnosi e il trattamento delle micosi cutanee e delle micosi genitali.

VISITA VENEREOLOGICA

... per la diagnosi e il trattamento delle malattie sessualmente trasmissibili.

VISITA DERMATOLOGICA LEGALE

... per la valutazione degli aspetti Legali e Giuridici delle malattie dermatologiche e venereologiche e dell'esercizio professionale.

Servizi medici

Mappatura nevi (videodermatoscopia) Screening melanoma

- **Cosa sono i nevi ?**

Sono lesioni benigne della cute, di forma e colore variabile, piane o sporgenti, che possono essere presenti alla nascita o svilupparsi nel corso della vita. Durante la crescita possono aumentare di dimensione per poi stabilizzarsi.

Negli adulti la rapida modificazione di un nevo può essere segno di una trasformazione tumorale conosciuta come melanoma.

- **Cos'è un melanoma ?**

E' un tumore maligno che può svilupparsi su un nevo preesistente o su cute sana. Negli ultimi anni si è registrato un aumento di frequenza di questo aggressivo tumore della pelle. Le cause di insorgenza del melanoma sono sconosciute anche se sono noti alcuni fattori di rischio: presenza di un numero elevato di nevi precedenti di melanoma in famiglia cute chiara con capelli e occhi chiari ustioni solari durante i primi anni di vita soggiorno prolungato in paesi tropicali.

- **Come si cura il melanoma ?**

Con asportazione chirurgica. Se il melanoma viene diagnosticato tardi la mortalità resta elevata. La prognosi dipende soprattutto dallo spessore del tumore al momento della diagnosi.

Più il melanoma è superficiale (senza invasione degli strati profondi della cute) maggiori sono le probabilità di sopravvivenza e guarigione. E il melanoma è superficiale solo nelle fasi iniziali del suo sviluppo. Ne deriva l'importanza della diagnosi precoce di questo temibile tumore.

- **L'importanza della prevenzione**

La diagnosi precoce del melanoma permette di riconoscere le fasi iniziali dello sviluppo tumorale per poi intervenire tempestivamente quando la possibilità di guarigione è massima. Un melanoma diagnosticato ed eliminato chirurgicamente nelle fasi iniziali di sviluppo può essere completamente guarito.

Un'autocontrollo dei nevi e un controllo periodico eseguito dal dermatologo sono la miglior prevenzione contro il melanoma.

- **Come si autocontrolla un nevo ?**

Quando vi controllate un nevo, dovete valutarlo ricordando le prime 5 lettere dell'alfbabeto: A - B - C - D - E.

A come **Asimmetria**: la presenza di una forma irregolare, con unametà della lesione diversa dall'altra, depone per un nevo atipico.

B come **Bordi**: se i bordi sono regolari e uniformi tutto va bene, ma se sono irregolari e frastagliati la lesione deve essere valutata dal dermatologo.

C come **Colore**: se il nevo presenta un colore molto scuro o non uniforme e se sono comparse modifiche, la lesione deve essere adeguatamente monitorizzata.

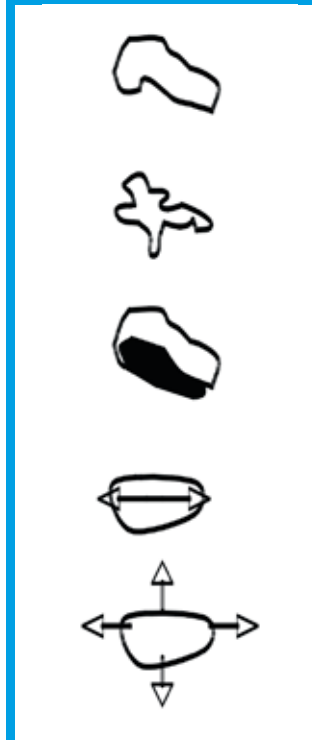
D come **Dimensione**: se il nevo ha un diametro superiore a 6 millimetri deve essere prestata particolare attenzione alle sue caratteristiche.

E come **Evoluzione/Emorragia**: se il nevo ha raddoppiato ledimensioni negli ultimi 6 mesi o se sanguina spontaneamente, occorre rivolgersi allo specialista.

- **Mappatura dei nevi**

E' una moderna tecnica per l'esame dei nevi. Si basa sull'uso del dermatoscopio che viene messo a contatto diretto con il nevo ed è in grado di svelarne dettagli invisibili a occhio nudo.

La metodica più all'avanguardia per il monitoraggio controllato dei nevi.



Malattie delle unghie

... la salute delle unghie è lo specchio del benessere del corpo.

Le principali malattie delle unghie:

- **Unghia incarnita** (onicocriptosi): disturbo multifattoriale, che viene definitivamente guarito con la fenolizzazione della matrice dell'unghia.

- Colorazione anomala dell'unghia (cromonichia)
 - **Unghie bianche (leuconichia)**: da traumi (bande trasversali bianche), funghi, malattie (psoriasi, malattia di Darier).
 - **Unghie blu**: da farmaci (tetracicline, cloroquina).
 - **Unghie gialle**: da funghi, fumo, malattie (psoriasi, tiroide).
 - **Unghie nere** (melanonichia): da traumi (ematoma subungueale), nevi o melanoma, sostanze esogene, infezioni (batteriche o micotiche), farmaci (chemioterapici), malattie (rene).
 - **Unghie rosse**: da traumi (ematoma subungueale), malattie.
 - **Unghie verdi**: da batteri (*Pseudomonas*).

- Infezioni micotiche: **onicomicosi**.
- Infezioni batteriche: **paronichia o perionissi**.

Tumori:

- **Melanoma**: pigmentato (melanonichia), non pigmentato (melanoma amelanotico).
- **Carcinoma spinocellulare**: il più frequente tumore maligno dell'unghia.
- **Cisti mucose**: colpisce l'ultima falange delle dita.
- **Granuloma piogenico**: proliferazione rossastra sanguinante.

- **Distrofia delle 20 unghie**: da malattie (psoriasi, lichen, alopecia areata).
- **Onicogrifosi**: ispessimento della lamina ungueale, che assume l'aspetto di un corno.
- **Onicolisi**: distacco della lamina ungueale dal letto ungueale.
- **Onicomadesi**: frattura trasversale della lamina dell'unghia che si stacca dal letto ungueale.
- **Onicoressi**: fratture del margine libero della lamina ungueale.
- **Onicoschizia**: separazione superficiale a strati della lamina ungueale.
- **Unghia a pinza**: unghia stretta e ricurva.
- **Unghie fragili**: sfaldamento della lamina ungueale.

Tricologia

La Tricologia si occupa delle Malattie dei capelli, dei peli, delle ciglia, sopracciglia e barba.

Le principali malattie dei capelli:

- Alopecia.
 - Alopecia androgenetica.
 - Alopecia areata (Area Celsi).
 - Alopecia areata incognita.
 - Alopecia cicatriziale.
 - Alopecia meccanica.
 - Alopecie traumatiche.
 - Alopecia triangolare congenita.
- Irsutismo e ipertricosi.



Venereologia

Malattie sessualmente Trasmesse

La *Venereologia* si occupa delle **Malattie Veneree o Malattie a Trasmissione Sessuale (MTS)**.

Consulto e trattamento:

Contrariamente a quanto si possa pensare, le MTS sono in costante aumento e, oltre a rappresentare un importante problema di salute pubblica, sono spesso causa di disagio psicofisico al punto da condizionare significativamente la vita dei pazienti.

La gestione delle malattie veneree deve curarsi non solo dell'aspetto medico in senso stretto, ma anche di quello psicologico ad esse correlato; deve quindi essere affidata a persone esperte che, oltre ad occuparsi della diagnosi e della terapia, siano in grado di fornire informazioni atte a promuovere comportamenti sessuali che non espongano o che riducano il rischio di contagio.

Elenco malattie Veneree:

- Candida.
- Condilomi e Infezione da HPV.
- Gonorrea.
- Herpes genitale.
- HIV e A.I.D.S.
- Infezioni da Clamidia.
- Micoplasmi genitali.
- Mollusco contagioso.
- Piattole e Pediculosi del pube.
- Scabbia.
- Sifilide.
- Trichomoniasi genitale.
- Ulcera venerea.
- Vaginosi batterica.



Dermatologia legale

Nuova branca della moderna dermatologia che si occupa degli aspetti Legali e Giuridici delle malattie dermatologiche e venereologiche e dell'esercizio professionale.

Consulenza tecnica medico-legale in campo dermatologico medico, dermatologico chirurgico, dermatologico estetico e venereologico (malattie sessualmente trasmesse).



Servizi estetici viso

... trattamenti estetici poco invasivi e a basso rischio di effetti collaterali, per il fotingiovanimento, la correzione di rughe, lassità cutanea e inestetismi cutanei.

Elenco inestetismi

- Angiomi, capillari, couperose, teleangectasie.
- Cheratosi e fibromi.
- Cicatrici.
- Lassità cutanea.
- Macchie senili e macchie solari.
- Peli superflui.
- Rughe.
- Tatuaggi.

Elenco trattamenti anti age

Biolifting e Softlifting

Lifting non chirurgico che si ottiene con tecniche avanzate minimamente invasive di *biostimolazione*, che portano a un ringiovanimento cutaneo naturale.

Il *biolifting* agisce nella parte profonda della pelle, stimolando i fibroblasti alla produzione di nuovo collagene naturale, spianando le rughe e riducendo la lassità cutanea che si accentuano con l'invecchiamento.

A seguito della biostimolazione i fibroblasti si mantengono a lungo attivi e continuano a produrre nuovo collagene.

Trattamenti di biostimolazione per un effetto biolifting:

- **Biorivitalizzazione e bioristrutturazione.**
- **Fili di trazione e di sostegno.**
- **Needling.**
- **Radiofrequenza.**
- **Fotingiovanimento** con **Laser frazionato.**



Biorivitalizzazione e bioristrutturazione

... agisce ricostruendo la struttura della pelle e rallentando i fenomeni dell'invecchiamento cutaneo.

Di cosa si tratta?

Tecnica che si avvale di sostanze che vengono introdotte direttamente nel derma con sottilissimi aghi non lesivi per la pelle.

Quali sostanze vengono utilizzate?

Acido ialuronico, vitamine, aminoacidi, antiossidanti, fattori di crescita, biostimolanti.

A cosa serve?

- A preservare l'idratazione cutanea (turgore della pelle).
- A rimodellare la cute ottimizzando la normale produzione dei costituenti della pelle (collagene e acido ialuronico, elastina e fibrina).
- A svolgere attività antiossidante (contrastando gli effetti del sole e dell'età che favoriscono la liberazione di sostanze ossidanti e dannose alla pelle).
- A svolgere attività immunostimolante (per combattere l'azione del sole e dell'età).
- A preparare la pelle all'infiltrazione di acido ialuronico.

In quali casi si ottengono i migliori risultati?

- Nel fotoinvecchiamento e cronoinvecchiamento.
- Nelle smagliature recenti.
- Come preparazione ai fillers.

E' doloroso?

Non è doloroso, né invasivo. E' uno dei più naturali trattamenti estetici.

Cosa accade dopo il trattamento?

Mezz'ora dopo non sono più visibili i segni del trattamento.

Quante sedute sono necessarie?

Il programma prevede una seduta che viene ripetuta mensilmente per 3 mesi.

... efficace trattamento per migliorare il "tono e l'elasticità" della pelle.

Botulino

... è un semplice trattamento non chirurgico, che agisce direttamente sulla "causa" della formazione delle rughe.

Cos'è il botulino?

Il botulino è una proteina naturale che agisce come inibitore neuromuscolare ad azione locale, in grado di attenuare in modo reversibile la contrazione muscolare e la secrezione sudorale.

Il prodotto viene utilizzato dal 1970 a scopo terapeutico in ambito medico e negli ultimi 20 anni è stato allargato il suo uso in campo dermatologico ed estetico.

Cosa corregge?

- L'azione del botulino viene sfruttata per eliminare le rughe del volto e per cancellare i segni di "tensione" del volto, che assume un aspetto più rilassato e naturale, con eccellenti risultati estetici.
- Il botulino viene anche usato per il trattamento dell'iperidrosi. L'iperidrosi è un disturbo caratterizzato da eccessiva e sgradevole sudorazione e può colpire la testa, il viso (in particolare la fronte), le ascelle, le mani, i piedi e i glutei.

Quando fare il botulino?

- In giovane età come prevenzione alla formazione delle rughe.
- Quando le rughe si sono già formate, per eliminarle.

Come avviene il trattamento?

Il botulino viene introdotto nella cute con sottili aghi e l'area trattata si rilassa progressivamente nei giorni successivi. Non richiede anestesia.

E' sufficiente una singola seduta di circa 15 minuti e subito dopo è possibile riprendere le proprie normali attività.

Per mantenere l'effetto desiderato, è consigliabile ripetere il trattamento dopo circa 4-8 mesi.

Dopo quanto tempo si vedono i risultati?

L'effetto del trattamento è gradualmente visibile dopo qualche giorno.

Quanto dura l'effetto?

Col tempo il botulino iniettato verrà degradato gradualmente.

La durata dipende dalle sue caratteristiche (tipo di botulino, quantità usata, concentrazione) e dalle caratteristiche del paziente (età, sesso, esposizione al sole o lampade, fumo, capacità antiossidante endogena).

Per aumentarne la durata si utilizzano integrazioni di antiossidanti.

E' sicuro?

Se correttamente eseguito, il trattamento è assolutamente sicuro e privo di rischi per la salute. Non esistono effetti collaterali nel lungo periodo. Il botulino è approvato dall'FDA Americana e dal Ministero della Salute Italiano.

Si possono avere effetti indesiderati?

E' un trattamento molto semplice e i rischi sono veramente molto bassi; è sufficiente seguire piccoli accorgimenti per evitare ogni complicazione.

Cos'è il "mesobotox"?

Trattamento mesoterapico, che utilizza bassissime quantità di botulino, che iniettate nel derma con sottilissimi aghi, distendono la pelle.

Quanto costa?

Il costo del trattamento dipende dalla quantità di prodotto che viene utilizzato.

... ben si integra con altri efficaci trattamenti anti età come i peeling, la biorivitalizzazione cutanea e il biolifting, la laserterapia, i trattamenti chirurgici.



Fili di trazione e di sostegno

... softlifting per il ringiovanimento del volto e del collo.

Di cosa si tratta?

Si tratta di una tecnica di softlifting non chirurgico e non invasivo per il trattamento delle lassità del viso, del collo e di alcune aree del corpo (interno braccia e cosce, addome...) di grado lieve.

Come avviene il trattamento?

Il trattamento consiste nel posizionamento nella cute e/o sottocute di fili riassorbibili. I fili vengono impiantati secondo un preciso orientamento che segue le linee gravitazionali della pelle, determinandone un'azione di sostegno e di stiramento.

A seguito dell'impianto viene indotta la produzione di nuovo collagene, che ha la funzione di contrastare il cedimento gravitazionale della pelle (effetto lifting). I fili vengono impiantati mediante sottili aghi guida, senza ancoraggio (fili di sostegno) o con ancoraggio (fili di trazione) e si riassorbono nell'arco di 6/8 mesi.

E' sicuro?

I fili sono costituiti da un materiale sintetico biocompatibile, biodegradabile, non allergizzante in quanto immunologicamente inerte, non tossico e caratterizzato da ridotta colonizzazione batterica, utilizzato da anni per la sutura del sottocute negli interventi di dermochirurgia, chirurgia plastica, chirurgia generale e cardiocirurgia.

E' doloroso?

Generalmente non richiede anestesia; alcuni distretti sono molto sensibili e il trattamento può essere preceduto da un'anestesia locale.

Filler

... oggi sono numerosissime le persone interessate alla correzione delle rughe del viso e del collo, al rimodellamento delle labbra e dei contorni del viso.

Cos'è il filler?

Il Filler è una sostanza "riempitiva" iniettabile nel derma e nel tessuto sottocutaneo, che svolgono azione di riempimento e distensione.

Sono sostanze estremamente sicure, che migliorano la pelle in modo naturale, in quanto ne sono normali costituenti.

Quali sostanze vengono usate?

Viene utilizzato l'acido ialuronico, una sostanza biocompatibile, biodegradabile, non allergizzante e non tossica.

Come viene eseguito il trattamento?

Si inietta il filler sotto la ruga, sotto la cicatrice o nel contorno del viso, con sottili aghi o con cannule che non traumatizzano la pelle, per distenderla e restituirne il volume naturale.

Dopo quanto tempo si vedono i risultati?

L'effetto del filler è immediatamente visibile.

Quanto dura l'effetto?

Col tempo il filler iniettato si degraderà gradualmente in modo naturale e stimolando la sintesi di nuovo acido ialuronico e collagene.

La durata dell'effetto dipende dalle caratteristiche del filler (tipo di filler, quantità usata, densità, reticolazione) e dalle caratteristiche del paziente (tipo di difetto da correggere, età, sesso, esposizione al sole o lampade, fumo, capacità antiossidante endogena).

Per aumentarne la durata si utilizzano integrazioni di antiossidanti e cicli di biorivitalizzazione a base di acido ialuronico, che in questo caso non svolgono funzione di riempimento, bensì idratante.

Se il trattamento non viene più ripetuto, la pelle torna peggio di prima?

In caso di mancato rinnovo del trattamento, la pelle continua il suo normale decorso di invecchiamento fisiologico, ma non ritorna peggio di come era prima del trattamento con filler.

E' sicuro?

Vengono fatti oltre 4 milioni di trattamenti nel mondo ogni anno, con elevata tollerabilità.

Quali aree è possibile trattare?

- Rughe viso collo décolletè.
- Labbra.
- Contorni viso.
- Lifting non chirurgico.
- Cicatrici.
- Dorso mani.



Fotoringiovanimento

... Il fotoringiovanimento o "refreshing" è un procedimento volto al miglioramento (ringiovanimento) della cute invecchiata grazie all'ausilio dell'energia luminosa.

Il fotoringiovanimento o "refreshing" viene eseguito con il Laser frazionale e con la Luce Pulsata.

La Luce Pulsata medicale

La luce pulsata medicale (IPL) pur non essendo un Laser, è una luce molto potente, ad ampio spettro, che viene utilizzata per:

- Depilazione Epilazione.
- Couperose e altre lesioni vascolari.
- Lesioni pigmentate, macchie solari e macchie senili.
- Ringiovanimento non ablativo.
- Trattamento dell'acne.

Needling

... biorimodellamento meccanico della pelle invecchiata.

Cos'è?

E' una tecnica di microperforazione multipla della cute che si avvale di sottilissimi microaghi in acciaio chirurgico inossidabile per stimolare l'attivazione dei naturali meccanismi di riparazione tessutale.

A cosa serve?

Alla correzione di:

- rughe.
- cicatrici ed esiti cicatriziali da acne.
- smagliature (striae distesae).
- rilassamento cutaneo indotto da crono- e foto-invecchiamento.
- disturbi pigmentari (melasma).

Come avviene il trattamento?

Il trattamento consiste nel perforare la superficie cutanea con microaghi in acciaio chirurgico inossidabile: la pelle reagisce nei 3 mesi successivi al trattamento diffondendo fattori di crescita e stimolando nel derma lo sviluppo di nuovo tessuto collagene ed elastina, conferendo maggiore forza ed elasticità alla pelle.

Quanto dura l'effetto ?

Il rimodellamento dei tessuti continua per 4-6 mesi; Il trattamento può essere comunque ripetuto anche più volte all'anno.

E' doloroso?

La superficie cutanea viene opportunamente anestetizzata con una crema anestetica.

Peeling

...trattamento medico usato da tempo per rinnovare in modo controllato le cellule cutanee superficiali danneggiate.

Cos'è?

Il peeling è un trattamento sia "estetico", utilizzato per la correzione di inestetismi cutanei (come rughe superficiali o macchie senili), sia un vero e proprio trattamento "medico", per la cura di malattie dermatologiche (come l'acne volgare, la rosacea o la dermatite seborroica).

A cosa serve?

L'applicazione del peeling sulla pelle determina, mediante un processo di esfoliazione controllata, l'eliminazione delle cellule superficiali della cute (che sono cellule più vecchie) e la stimolazione di quelle profonde (cellule più giovani) alla produzione di nuovo tessuto collagene ed elastina. Il risultato è la formazione di una pelle più giovane e levigata, senza macchie. L'uso del peeling per la cura di alcune malattie (ad es. l'acne), serve anche per favorire la penetrazione delle creme curative che il paziente applica a domicilio.

Chi può sottoporsi ai peeling?

Non esistono limiti di sesso, età, tipi di pelle. Specifici peeling sono ben tollerati anche da soggetti allergici.

- Nei giovani previene i segni dell'invecchiamento.
- Nei meno giovani riduce i segni dell'invecchiamento.

In quali casi si utilizza il peeling?

Viene utilizzato per il trattamento di:

- Fotoinvecchiamento (invecchiamento legato all'esposizione al sole): macchie e rughe.
- Cronoinvecchiamento (invecchiamento legato all'età): rughe.
- Macchie scure (cloasma o melasma, alterazioni pigmentarie post-infiammatorie, macchie senili).
- Macchie chiare (da fotoinvecchiamento, abrasioni, ustioni) Acne volgare, rosacea, dermatite seborroica o iperseborrea.
- Verruche.
- Cicatrici.
- Smagliature o striae distensae.

Quali sostanze vengono usate?

Si utilizzano sostanze diverse variamente combinate tra loro:

- acido glicolico.
- acido salicilico.
- acido tricloroacetico (TCA).
- acido mandelico.
- acido piruvico.
- acido lattico.
- acido cogico.
- retinoidi (tretinoina, yellow peel).
- resorcina.
- soluzione di Jessner.
- fenolo

Quali parti del corpo vengono trattate?

Qualsiasi parte del corpo può essere trattata, ma le aree più frequenti sono: viso, collo, décolleté e dorso mani.

Richiede una preparazione?

Alcune patologie o inestetismi della pelle richiedono una preparazione che viene illustrata nel corso della visita dermatologica.

Quanto dura il trattamento?

Il trattamento in ambulatorio dura circa mezz'ora.

E' un trattamento sicuro?

Il peeling può essere superficiale (cioè leggero o soft peel), medio o profondo (cioè potente o heavy peel); tanto più il peeling è potente, tanto più in profondità agisce e migliore sarà il risultato. Tuttavia più un peeling è profondo, più si allungano i tempi di recupero post-trattamento. Buoni risultati si possono anche ottenere con un peeling superficiale, ma le applicazioni devono essere ripetute più volte.

Quali sono i tempi di guarigione?

In caso di soft peel l'arrossamento post-trattamento dura poche ore e lascia solo una pelle più secca per qualche giorno.

In caso di heavy peel l'arrossamento e le crosticine possono durare qualche giorno.

Radiofrequenza

Cos'è?

È un nuovo trattamento cutaneo di rimodellamento non invasivo e non ablativo della cute, che utilizza l'energia di un'apparecchiatura all'avanguardia, la radiofrequenza, per stimolare la formazione di elastina e collagene nel derma.

Come avviene il trattamento?

La radiofrequenza determina il riscaldamento volumetrico localizzato del tessuto cutaneo, con rassodamento e rimodellamento del derma.

In quali casi si usa?

- Nella LASSITÀ CUTANEA di vari distretti: viso - collo - décolleté - seno - dorso mani - braccia - addome - glutei - interno coscia.
- In alcuni tipi di CICATRICI e IMPERFEZIONI dei tessuti.
- Nel POST-LIPOSUZIONE.

Quante sedute sono necessarie?

Viene fatta 1 seduta alla settimana (oppure ogni 2 settimane) per 4-6 sedute, seguite da un mantenimento di una seduta al mese, eventualmente alternato con una seduta di biorivitalizzazione.

Vengono proposti 2 cicli annuali: prima e dopo il periodo estivo o di esposizione al sole.

Quali sono gli effetti del trattamento?

In poche sedute si migliora l'elasticità della pelle con effetto lifting non chirurgico, senza rischi, senza disagio o dolore.

- *Ringiovanimento non chirurgico della cute.*
- *Effetto lifting non invasivo.*
- *Indolore senza uso di anestesia.*
- *Utilizzabile anche nel periodo estivo e su pelle abbronzata.*
- *Brevissimo tempo di recupero post trattamento*

Servizi estetici corpo

... trattamenti estetici poco invasivi e a basso rischio di effetti collaterali, per la correzione di inestetismi cutanei.

I trattamenti estetici per il corpo sono proposti dallo studio in collaborazione con un consulente medico chirurgo esperto in Medicina Estetica e Dietologia.

Elenco inestetismi

- Cellulite
- Adiposità localizzata
- Lassità cutanea
- Smagliature
- Capillari
- Peli superflui

Cellulite e Adiposità localizzata

Cos'è la cellulite?

La cellulite è una vera e propria patologia e non solo un banale inestetismo, che viene anche definita panniculopatia edemato-fibro-sclerotica (P.E.F.S.).

E' dovuta a un'alterazione locale della circolazione, a livello dei piccoli vasi, che per varie ragioni, come per esempio gli estrogeni prodotti dal corpo femminile, diventano fragili e lasciano fuoriuscire il plasma (la parte liquida del sangue) attraverso le loro pareti.

Il plasma fuoriuscito crea un'inflammatione locale e i tessuti circostanti rispondono con la produzione di fibre collagene, che creano una retrazione della pelle con il tipico aspetto "a buccia d'arancia".

Quali sono i fattori responsabili della sua comparsa?

La cellulite è una malattia multifattoriale, provocata da fattori primari o secondari.

I fattori primari, non eliminabili, sono legati al sesso, alla razza, alla familiarità. Infatti, sono più colpite le donne di razza bianca, con familiarità per i disturbi della circolazione sanguigna.

I fattori secondari sono legati ai livelli degli estrogeni nel sangue, ai vizi posturali, al fumo di sigaretta, alla sedentarietà, all'abitudine di indossare biancheria e indumenti stretti e attillati.

Cos'è l'adiposità localizzata?

Si tratta di accumuli di grasso in varie zone del corpo, che formano i famosi "cuscinetti", presenti anche nelle persone magre.

Si differenzia dalla cellulite perché non sono presenti l'alterazione del microcircolo e il coinvolgimento del tessuto fibroso.

Come si curano?

- *Stile di vita* appropriato.

Uno stile di vita sano aiuta a prevenire e a ridurre la cellulite.

La corretta alimentazione, l'eliminazione del fumo, degli eccessi di alcool e di caffeina, l'attività fisica costante, l'assunzione di adeguata quantità di acqua al giorno, l'applicazione quotidiana di creme anticellulite, aiutano a prevenire e a curare questo inestetismo.

- *Diete*.

L'obesità e il sovrappeso, amici della cellulite, possono essere contrastati con diete appropriate, personalizzate, formulate dagli specialisti del settore, che permettono di avere dei vantaggi, senza soffrire la fame, ottenendo e mantenendo il peso forma. Una dieta proteica, quando è consigliabile, potrebbe essere utile per perdere peso rapidamente ed eliminare il grasso localizzato.

- Assunzione di *integratori specifici*.

Sono prodotti naturali e non farmacologici, che se vengono assunti con regolarità, aiutano a contrastare la cellulite, l'adiposità e la ritenzione idrica.

- *Mesoterapia o intralipoterapia distrettuale*.
- *Intralipoterapia con Aqualyx*.
- *Radiofrequenza, Onde d'Urto, Ultrasuoni, Raggi infrarossi e Vacuum*.
- *Cavitazione o idrolipoclasia ultrasonica*.

Elenco trattamenti

Intralipoterapia con Aqualyx®

L'intralipoterapia è una tecnica iniettiva particolare con la quale si iniettano dei farmaci lipolitici nel pannicolo adiposo da eliminare.

Si possono trattare diverse parti del corpo come addome, cosce, fianchi e glutei. È un trattamento completamente indolore, può lasciare dei piccoli lividi nella zona trattata che scompaiono dopo alcuni giorni.

L'Aqualyx® è un medical device ad azione adipolitica, introdotto nel 2009 che, iniettato nel tessuto adiposo con una tecnica particolare, riduce la quantità del grasso attraverso la lisi degli adipociti.

Sono necessarie da 3 a 5 sedute, una ogni 20 giorni.

Radiofrequenza, Onde d'urto, Ultrasuoni, Raggi infrarossi e Vacuum

Lo studio propone trattamenti per la riduzione di cellulite e adiposità localizzate, attraverso tecniche all'avanguardia volte alla disgregazione delle cellule adipose al fine di ottenere il rimodellamento del profilo corporeo.

Si tratta di tecniche non invasive, non dolorose e prive di effetti collaterali che non richiedono l'astensione dall'attività lavorativa e dalla normale vita di relazione, che attraverso l'effetto di differenti fonti di energia (Radiofrequenza, Onde d'urto, Ultrasuoni, Raggi infrarossi e Vacuum) agiscono disgregando le cellule adipose, per liberare il grasso in essi contenuto, che verrà in seguito metabolizzato ed eliminato, ridonando alla pelle sovrastante tono e turgore e rendendola più compatta e adesa ai tessuti muscolari sottostanti.

Mesoterapia o intralipoterapia distrettuale

Consiste nella distribuzione intradermica di farmaci o di rimedi omeopatici, attraverso delle microiniezioni in una determinata zona del corpo, per combattere la cellulite e l'adiposità locale.

È una terapia indolore, che favorisce il ripristino della funzionalità delle pareti dei vasi, l'eliminazione dei liquidi in eccesso, la diminuzione del pannicolo adiposo e la tonificazione della pelle.

Si consigliano, di media, 10 sedute a cadenza settimanale o bisettimanale. Ogni seduta dura circa 30 minuti.

Mesoterapia omotossicologica

È l'associazione di due importanti branche della Medicina Integrata, l'agopuntura e l'omeopatia. Consiste nell'iniettare, con la tecnica dei micropomfi, dei preparati omeopatici in determinati punti corporei specifici per l'agopuntura e anche localmente, nella zona corporea dove si presenta l'instetismo. Si effettuano di media 10 o più trattamenti a cadenza settimanale o bisettimanale. La durata del trattamento è di circa 30 minuti.

Agolifting

È un trattamento di origine orientale che, per alcuni aspetti dei risultati che dà, può essere paragonato ai più occidentali trattamenti di rivitalizzazione. In effetti si tratta di un vero e proprio biolifting con agopuntura.

Il suo vantaggio, trattandosi di agopuntura, è che si tratta non solo di un rimedio estetico, ma anche di un trattamento per il benessere, più generale.

Cos'è l'agolifting?

La cute è lo "specchio diagnostico" dello stato di salute di ognuno di noi; quindi, riequilibrando con l'agopuntura gli squilibri energetici dell'organismo, migliora sia la salute che l'aspetto esterno.

L'agopuntura è una medicina energetica.

Ogni individuo ha la propria energia vitale, che scorre nel nostro corpo nei "canali energetici", chiamati in passato "meridiani".

I canali contengono i "punti", piccole zone di particolare concentrazione energetica che, se stimolati con l'ago, svolgono diverse attività fisiologiche.

Come si svolge il trattamento di agolifting?

Inizialmente si fa la diagnosi energetica del paziente che si basa sull'anamnesi, sull'esame della lingua e dei polsi.

Successivamente la paziente viene posta sul lettino, e il medico, dopo aver disinfettato la zona da trattare, mette gli aghi che sono sottilissimi e monouso. Il trattamento è indolore e dura circa 20-30 minuti.

Per aumentare gli effetti sui punti specifici si possono iniettare acido ialuronico o rimedi omeopatici.

Quali risultati dà l'agolifting?

Quello che si ottiene con un ciclo di trattamenti di agolifting è una vera e propria rivitalizzazione biologica della pelle.

In pratica la pelle viene stimolata a rigenerarsi e diventa seduta dopo seduta più fresca, luminosa ed elastica. A guadagnarci è la distensione dei tratti e quindi una riduzione delle rughe.

Quante sedute sono necessarie per ottenere dei risultati con l'agolifting?

Per avere risultati visibili e percepibili in termini di distensione della pelle e beneficio generale per tutto il corpo sono necessarie 10 sedute da distribuire una o due volte la settimana. Ogni seduta dura 30 minuti.

Fili di trazione e di sostegno

Questi fili chirurgici innovativi, sono concepiti per un lifting non chirurgico del viso ma anche di determinate aree del corpo, come glutei, interno braccia e interno cosce.

I fili sono fatti da un materiale completamente riassorbibile.

Per quanto riguarda la tecnica, i fili vengono inseriti con un apposito ago nell'area da sottoporre a lifting, in anestesia locale. Si può riprendere, subito dopo, lo svolgimento delle attività abituali. I fili invisibili con il tempo vengono completamente riassorbiti dall'organismo, in quanto costituiti da un materiale naturale.

Cavitazione o idrolipoclasia ultrasonica

Tattamento ad ultrasuoni, che produce la lisi (rottura) della membrana degli adipociti (le cellule che contengono il grasso) e la diminuzione dell'adiposità localizzata.

Per aumentare la potenzialità lipolitica degli ultrasuoni, in quanto nel tessuto adiposo sono presenti solo piccole quantità di acqua, si può iniettare, nella zona da trattare, della soluzione fisiologica, amplificandone così i risultati. Dopo il trattamento, che dura di media 40 minuti, si effettua un linfodrenaggio, per convogliare le cellule grasse distrutte ai vasi linfatici ed eliminarle poi con le urine.

Il numero delle sedute settimanali varia, secondo il grado dell'adiposità da correggere, da 5 a 10.

Sclerosanti

Cos'è la scleroterapia?

Tattamento volto all'eliminazione dei capillari (dilatazioni di piccoli vasi sanguigni delle cosce e delle gambe).

Come avviene il trattamento?

Attraverso l'infiltrazione di una sostanza sclerosante all'interno dei piccoli vasi mediante l'uso di sottilissimi aghi.

E' dolorosa?

La terapia con sclerosanti è così ben tollerata che non richiede mai anestesia.

Cosa accade dopo il trattamento?

E' indispensabile l'uso di un collant elastico da indossare solo per qualche ora.

Che differenza c'è rispetto al Laser vascolare?

Le sclerosanti sono un ottimo trattamento per i capillari più evidenti delle gambe, mentre il LASER serve a eliminare in modo più fine quelli più piccoli.

Fleboterapia TRAP

Cos'è la Trap?

La Trap è una nuova e innovativa cura della malattia varicosa.

La Fleboterapia rigenerativa tridimensionale ambulatoriale (TRAP) è un nuovo trattamento per la cura dell'insufficienza venosa degli arti, patologia molto diffusa, che provoca le telengectasie (capillari dilatati e visibili sulla pelle), la dilatazione delle venule e vene, l'incontinenza delle safene e le ulcere da stasi.

La Trap è una metodica iniettiva che agisce sulle pareti dei vasi del circolo perforante e superficiale, rigenerandole.

Le vene varicose colpiscono quasi una donna su due. I disturbi correlati alla patologia si manifestano con più intensità durante l'estate, in gravidanza e in persone che per esigenze di lavoro sono costrette a restare a lungo in piedi.

Con il passare degli anni, ma anche su predisposizione genetica, le vene presentano un indebolimento della parete, con danneggiamento delle valvole parietali.

Queste valvole, che normalmente impediscono al sangue di defluire verso il basso, diventano incontinenti, in conseguenza il sangue si accumula per gravità nei vasi periferici, che diventano ectasici e visibili.

E' una metodica conservativa e non distruttiva, che agisce sulle cause che hanno determinato la patologia.

Come si svolge il trattamento Trap?

Il trattamento prevede una serie di microiniezioni, con aghi sottilissimi, di una soluzione che contiene salicilato di sodio in un veicolo idroglicerico e lidocaina.

Per motivi emodinamici è meglio trattare un arto alla volta. Si trattano tutti i vasi visibili dell'arto, cominciando dal basso verso l'alto.

Terminate le iniezioni, l'arto viene bendato, il paziente rimuoverà le bende dopo 3 giorni e indosserà le calze elastiche. Le calze elastiche devono essere indossate tutti i giorni per almeno 4 mesi dopo l'ultimo trattamento.

Il numero delle sedute varia, a secondo della gravità della patologia da 6 a 10. Ogni seduta dura circa un'ora.

Quali risultati dà la Trap?

La Trap consente di eliminare tutti i vasi visibili in una elevata percentuale di pazienti ed eliminare il senso di pesantezza e fastidio alle gambe. I risultati sono già visibili dopo la seconda/terza seduta e rimangono consolidati nel tempo.

Dietologia e Nutrizione

Cos'è la dieta proteica?

La dieta proteica nasce negli anni '70 e nel 2003 viene introdotta dal ministero finlandese come terapia di prima scelta per il trattamento di obesità e fattori di rischio (diabete tipo 2, ipertensione, intolleranza al glucosio, dislipidemia) dando così una rilevanza fondamentale all'efficacia di questo regime alimentare.

Durante l'applicazione della dieta, si forma una particolare condizione chimica, chiamata "chetosi" nella quale è possibile perdere rapidamente diversi chilogrammi di puro grasso, senza essere coinvolto il tessuto muscolare, senza avere lo stimolo della fame.

Quali sono le funzioni essenziali delle proteine?

Le proteine sono dei nutrienti presenti nella carne, uova, pesce ma anche in alimenti di origine vegetale, come i semi e i legumi e rappresentano una delle nostre principali fonti di energia. Ma sono anche importanti per il loro ruolo nella costruzione e il funzionamento di tutte le cellule. Il loro contributo è essenziale per:

- costruzione del sangue e della linfa.
- mantenimento dei tessuti e degli organi.
- trasporto delle molecole nel sangue.
- funzionamento dei sistemi digestivo, endocrino, muscolare, immunitario, sensoriale.

Qual'è la differenza tra la dieta proteica e le diete solo ipocaloriche?

Le diete ipocaloriche normoglicemiche sono più difficili da seguire. L'organismo reagisce alla restrizione calorica abbassando il metabolismo basale e dopo le prime settimane diventa sempre più difficile perdere peso.

Introducendo una minore quantità di calorie interviene il senso della fame che rende nervosi e a volte cancella la nostra buona volontà di continuare il regime alimentare proposto.

Le diete ipocaloriche richiedono la pesatura degli alimenti e l'organizzazione della spesa, diventando così difficile eseguirle per chi è costretto a mangiare spesso fuori casa.

La dieta "proteica", invece, non necessita di pesature e porta ad un risultato più rapido, consentendo di non perdere costanza e motivazione.

Non si generano quelle fastidiose sensazioni di fame e di stanchezza che si osservano in altri regimi alimentari. Inoltre, le diete tradizionali fanno dimagrire mantenendo la stessa forma corporea, a differenza della dieta proteica che permette invece un rimodellamento della silhouette, in quanto agisce sul grasso addominale e sui fianchi.

La massa muscolare e l'elasticità della pelle vengono invece preservate, evitando la perdita di tono tipica di altre diete.

Quali sono i vantaggi della dieta proteica?

1. *Significativa perdita di peso in poco tempo.*

Con la dieta proteica si ha una rapida perdita di peso in poco tempo. Si perde esclusivamente il grasso e non viene intaccata la massa magra (muscoli).

2. *Facilità nell'esecuzione.*

Gli alimenti che contengono proteine sono di largo consumo, facilmente reperibili, anche nei posti di ristorazione collettiva (mense, ristoranti, bar) e le quantità da introdurre quotidianamente sono pressochè libere e non bisogna fare pesate.

3. *Le proteine saziano più a lungo.*

Dopo un pasto proteico ci si sente sazi per diverse ore e non si ha l'esigenza di fare vari spuntini durante la giornata, evitando così le trappole caloriche dei vari snacks.

4. *Si dimagrisce in bellezza con miglioramento della forma fisica e della qualità della pelle, dei capelli, delle unghie e dei muscoli.*

Le proteine sono i mattoni essenziali per la costruzione di tutti i tessuti del nostro organismo come le ossa, la pelle (collagene), le unghie, i muscoli. Una quantità adeguata di proteine, oltre a contribuire alla perdita di peso, ha una funzione di rigenerazione e di antiaging.

Inoltre, a differenza delle diete normoglicidiche, si perde il grasso localizzato, come quello addominale, dei glutei e dei fianchi, dando un rimodellamento totale della silhouette.

La dieta proteica combatte la ritenzione idrica e di conseguenza anche la cellulite. Limita il gonfiore addominale, causato a volte dai carboidrati contenuti negli alimenti: essi possono fermentare nell'intestino con produzione di gas e conseguente tensione addominale e causare intolleranze e infiammazioni intestinali.

5. *Aumenta l'energia e migliora il tono dell'umore.*

Grazie alla condizione chimica che si instaura, la cosiddetta chetosi, si ha la produzione dei corpi chetonici che sono delle vere "bombe" di energia. Scompare ogni sensazione di fame, di debolezza fisica e anche l'umore migliora.

Chi può fare la dieta proteica?

Tutte le persone sane, senza patologie renali, epatiche e metaboliche possono seguire una dieta proteica. E' controindicata nei bambini, in gravidanza e allattamento, in chi soffre di ipercolesterolemia non trattata farmacologicamente e in chi soffre di iperuricemia (alti valori di acido urico nel sangue).

La dieta proteica è dannosa per la salute?

La dieta proteica offre numerosi vantaggi per la salute.

Numerosi studi delle più prestigiose università mondiali confermano la sua efficacia contro varie patologie, come l'obesità, il diabete, l'ipertensione e la sindrome metabolica.

E' comunque indispensabile essere seguiti da un medico specialista.

Come si mantengono i risultati della dieta proteica?

La dieta proteica prevede un protocollo costituito da tre fasi che devono essere rispettate.

Alla fase di dimagrimento (chetogenica), segue una fase di transizione (stabilizzazione del peso), nella quale vengono reintrodotti in modo graduale tutti gli alimenti. La fase finale è quella del mantenimento, dove si raggiunge un equilibrio ponderale attraverso una corretta alimentazione personalizzata in base alle esigenze del paziente.

Cosa sono i prodotti proteici specifici da consumare durante la dieta proteica?

Esistono delle aziende specializzate nella produzione dei prodotti da utilizzare che, grazie alle nuove tecnologie, possono avere l'aspetto e il sapore del pane, della pasta e di altri prodotti dolci, ma in realtà sono composti da proteine ricavate dalla soia e dal latte.

Questi prodotti hanno l'aspetto e il gusto dei prodotti originali. Così viene appagato non solo il palato, ma si limita anche il consumo delle proteine animali contenute nella carne.

Questi prodotti aiutano anche a tenere basso il valore di colesterolemia (colesterolo nel sangue) e a minimizzare il rischio cardiovascolare.

I risultati ottenuti con la dieta proteica sono duraturi?

Con la progressiva reintroduzione di tutti gli alimenti, sia in modo qualitativo che quantitativo, l'organismo inizia a produrre le giuste quantità di insulina e di glucagone (ormoni che regolano la produzione del grasso). Questa fase è importantissima per raggiungere un equilibrio ponderale, attraverso la dieta di mantenimento che viene personalizzata per ogni singolo paziente.

La dieta proteica è una dieta costosa?

La dieta proteica non è una dieta costosa, per lo più si usano alimenti facilmente reperibili in tutti i supermercati. I prodotti proteici, che si aggiungono, costano poco più di quelli, che abitualmente comperiamo.

Agopuntura

L'agopuntura, oltre ad aiutare a combattere il dolore, ha un'azione antinfiammatoria, sedativa, tonificante e riequilibrante, aumenta l'azione del sistema immunitario, migliora la circolazione e rilassa i muscoli.

Cura il dolore, l'ansia e lo stress, le artrosi, la cefalea e l'insonnia e molte altre malattie, anche dermatologiche:

- psoriasi.
- vitiligine.
- prurigo e prurito.
- lichen.
- neurodermite.

Trattamenti Laser

Introdotta in dermatologia nel 1963, è una radiazione elettromagnetica capace di determinare a livello cutaneo una **foto-termolisi selettiva**, cioè di colpire selettivamente uno specifico bersaglio presente nel tessuto, limitando il danno alle strutture circostanti.

Ogni Laser possiede una specifica lunghezza d'onda, che colpisce uno specifico **bersaglio** all'interno della pelle:

- Sangue (dei capillari, degli angiomi)
- Pigmento endogeno (melanina dei peli, delle macchie cutanee)
- Pigmento esogeno (dei tatuaggi)
- Cellule (della pelle)

Trattamenti eseguibili col Laser

- **Epilazione** (rimozione peli superflui) con *Laser diodo*.
- **Angiomi e capillari** (couperose, rosacea, teleangectasie) con *Laser vascolare*.
- **Tatuaggi** (rimozione completa) con Laser *Q-Switched*.
- **Macchie cutanee** (lentigo benigne, macchie senili e macchie solari) con *Laser Q-Switched*.
- **Cheratosi e fibromi, condilomi e verruche** con *Laser CO2*.
- **Esiti di acne, cicatrici, cheloidi, smagliature** con *Laser frazionato*.
- **Fotoringiovanimento** (rughe e pelle invecchiata) con *Laser frazionato*.



Depilazione Laser

... per liberarsi dai peli e dalle cerette.

Come funziona?

L'apparecchiatura Laser produce un fascio di luce altamente concentrato in grado di colpire selettivamente il pigmento dei bulbi piliferi, senza danneggiare il tessuto circostante.

Consente di eliminare la radice dei peli di qualsiasi parte del corpo:

addome	glutei	petto
ascelle	inguine	piedi
braccia	mani	seno
dorso	mento	sopracciglia
gambe	orecchie	viso

E' più efficace dei metodi tradizionali ?

A differenza dei metodi depilatori tradizionali il Laser consente un'epilazione più veloce e duratura. Rispetto all'elettrodepilazione che viene fatta su singoli peli, il Laser utilizza uno spot ampio per trattare aree che comprendono più peli.

Quanto dura una seduta?

Una seduta di trattamento può durare da qualche minuto (zona baffetti) a più di un'ora (gambe, dorso), in funzione delle dimensioni della zona da trattare.

Quante sedute sono necessarie?

Sono consigliate più sedute per un risultato ottimale, anche se l'effetto si evidenzia già dalle prime sedute.

Quanto dura l'effetto?

Il problema dei peli superflui può essere finalmente risolto in modo duraturo. Tuttavia dopo anni alcuni peli possono riformarsi, in genere più piccoli e più radi e possono essere trattati con sedute di ritocco.

È doloroso?

Il trattamento è molto meno doloroso dei metodi tradizionali: grazie al raffreddamento del manipolo si ottiene un'anestesia della parte da trattare, con meno fastidio e meno rischio di effetti collaterali.

Cosa accade dopo il trattamento?

Dopo la seduta Laser la zona trattata può manifestare un leggero arrossamento, che scompare in poco tempo. Si è in grado di riprendere subito la propria normale attività.

Quali sono i limiti?

L'epilazione è meno efficace sui peli bianchi o molto chiari (è quindi importante non schiarire i peli prima del trattamento Laser) e sulla pelle abbronzata (è meglio quindi evitare il sole per alcune settimane prima del trattamento Laser).

E' utile per risolvere il problema dei peli incarniti e delle follicoliti?

Oltre che per finalità estetiche, il Laser viene consigliato anche per risolvere il problema dei peli incarniti e delle follicoliti che spesso seguono la depilazione tradizionale, con risultati evidenti già dalla prima seduta.

Laser vascolare

Come funziona?

L'apparecchiatura Laser produce un fascio di luce altamente concentrato in grado di colpire in modo "mirato" gli indesiderati vasi sanguigni, senza danneggiare il tessuto circostante.

In quali casi viene utilizzato ?

Per gli angiomi e per le teleangectasie di qualsiasi parte del corpo, in particolare del volto (couperose) e delle gambe.

Che differenza c'è rispetto alle sclerosanti ?

La scleroterapia viene utilizzata con successo da alcuni decenni e ancora oggi è insostituibile per la rimozione dei vasi più grandi delle gambe, mentre il Laser consente di eliminare anche i più piccoli vasi di qualsiasi distretto cutaneo.

Quante sedute sono necessarie?

Sono sufficienti 1-2 sedute.

E' doloroso?

Non è più doloroso delle sclerosanti: grazie al raffreddamento del manipolo si ottiene un'anestesia della parte da trattare, senza fastidio e rischio di effetti collaterali.

Cosa accade dopo il trattamento?

Dopo la seduta Laser la zona trattata può manifestare un leggero arrossamento, che scompare in poco tempo.

Si è in grado di riprendere subito la propria normale attività.



Rimozione tatuaggi con Laser Q-Switched

I tatuaggi sono permanenti?

Oggi, grazie all'introduzione di sofisticati Laser in campo medico, possono essere rimossi senza anestesia e cicatrici.

Come funziona?

L'apparecchiatura Laser Q-Switched produce un fascio di luce ad alta potenza e per frazioni di secondo, in grado di colpire ed eliminare in modo "mirato" il pigmento dei tatuaggi, senza danneggiare il tessuto circostante.

Quante sedute sono necessarie?

Il numero di sedute dipende da alcune variabili:

- numero di colori del tatuaggio.
- profondità del pigmento.
- età del tatuaggio.

La scomparsa è graduale e richiede tempi diversi:

- dalle 3 alle 6 sedute mensili per tatuaggi amatoriali.
- dalle 5 alle 12 per i professionali specialmente se multicolori.

E' doloroso?

Non è assolutamente doloroso.

Quanto costa?

Il costo dipende soprattutto dalle dimensioni del tatuaggio.



Rimozione macchie solari e macchie senili con *Laser Q-Switched*

Come funziona la rimozione delle macchie con il Laser?

L'apparecchiatura Laser Q-Switched produce un fascio di luce ad alta potenza e per frazioni di secondo, in grado di colpire ed eliminare in modo "mirato" il pigmento delle macchie, senza danneggiare il tessuto circostante.

Quante sedute sono necessarie?

1 seduta è sufficiente, 2 sedute in caso di numerose macchie.

E' doloroso?

Non è assolutamente doloroso.

Una volta trattate si possono riformare?

Altre macchie si possono riformare e questo dipende da fattori costituzionali e dall'esposizione al sole.

E' possibile prevenirne la formazione?

Si, con adeguati programmi di fotoringiovanimento.

Quanto costa?

Il costo non è elevato e dipende dal numero di macchie da trattare.



Rimozione cheratosi e fibromi, condilomi e verruche con Laser ablativo CO2

Quali lesioni è possibile rimuovere con il Laser ablativo CO2?

Con il Laser ablativo è possibile rimuovere tutte quelle lesioni cutanee o mucose (cheratosi e fibromi, condilomi e verruche) con caratteri di benignità e che non richiedono l'analisi istologica.

Come avviene il trattamento?

Il trattamento viene effettuato con un Laser chirurgico (CO2) che vaporizza il tessuto colpito.

È doloroso?

Il trattamento è ben tollerato e sicuro.

Cosa accade dopo il trattamento?

La cheratosi viene colpita dal fascio di luce Laser, a seguito del quale si formerà una crosticina che tipicamente cade entro qualche giorno generalmente senza lasciare esiti.





Laser frazionato per la correzione di esiti di acne, cicatrici, cheloidi, smagliature

Cos'è il Laser frazionato?

È un Laser innovativo che, sfruttando la tecnica frazionata (microframmentazione del raggio Laser), agisce dalla superficie alla profondità della pelle provocando numerosi microfori che sono separati da isole di pelle sana e dalle quali ripartirà rapidamente la rigenerazione di nuovo tessuto collagene (non ablative skin resurfacing).

Come avviene il trattamento?

Viene trasmessa sulla superficie cutanea una matrice di minuscoli punti di luce ad alta intensità (ognuno dei quali non più grosso di un capello) con il minimo dolore percepito.

Quanto dura il trattamento?

Il trattamento è di breve durata e viene eseguito in regime ambulatoriale.

È doloroso?

Il trattamento provoca scarso dolore, è caratterizzato da rapidi tempi di guarigione.

Quante sedute sono necessarie?

Solitamente una sola seduta produce risultati soddisfacenti, ma per un risultato ottimale è possibile programmare più sedute "soft" a 40/60 giorni di distanza.

Fotoringiovanimento con Laser frazionato

Refreshing del volto

Cosa si intende per Fotoringiovanimento o Refreshing del volto?

Il fotoringiovanimento o refreshing è un procedimento volto al miglioramento (ringiovanimento) della cute invecchiata grazie all'ausilio dell'energia luminosa. Il fotoringiovanimento eseguito con luce artificiale (Laser) pertanto migliora i danni provocati nel tempo dalla luce naturale (fotoinvecchiamento).

Cos'è il Laser frazionato?

È un Laser innovativo che, sfruttando la tecnica frazionata (microframmentazione del raggio Laser) agisce dalla superficie alla profondità della pelle provocando numerosi microfori che sono separati da isole di pelle sana e dalle quali ripartirà rapidamente la rigenerazione di nuovo tessuto collagene (non ablative skin resurfacing).

Come avviene il trattamento?

Viene trasmessa sulla superficie cutanea una matrice di minuscoli punti di luce ad alta intensità (ognuno dei quali non più grosso di un capello) con il minimo dolore percepito.

Quanto dura il trattamento?

Il trattamento è di breve durata e viene eseguito in regime ambulatoriale.

È doloroso?

Il trattamento provoca scarso dolore ed è caratterizzato da rapidi tempi di guarigione.

Quali aree è possibile trattare?

Il trattamento viene eseguito in totale sicurezza e con ottimi risultati su tutta l'area del viso, collo, décolleté e dorso mani.

Che risultati determina?

- Immediata retrazione dei tessuti trattati ed effetto lifting.
- Delicata levigazione delle rughe.
- Cancellazione delle macchie di origine solare o senile.
- Stimolazione della neocollagenesi fino a sei mesi dopo il trattamento.
- Ringiovanimento cutaneo.

Il risultato è una pelle più nuova e sana, uniforme e compatta.

Quante sedute sono necessarie?

Solitamente una sola seduta produce risultati soddisfacenti, ma per un risultato ottimale è possibile programmare più sedute "soft" a 40/60 giorni di distanza.

Cosa succede dopo il trattamento?

- **Immediatamente dopo il trattamento** si avrà un'intensa sensazione di calore simile ad una scottatura solare, che può durare circa 1 ora e sarà comunque mitigata dall'applicazione di ghiaccio e creme lenitive.
- *1-2 giorni dopo*, la "matrice di punti" andrà gradualmente scomparendo e la pelle assumerà un aspetto simile al rossore di una scottatura solare, che è possibile nascondere con il trucco. La maggior parte dei pazienti fanno già ritorno alla loro normale vita sociale.
- *1-3-4 giorni dopo*, si avrà un'esfoliazione degli strati superficiali della pelle durante i normali lavaggi, facendo emergere una pelle rinnovata nei colori e nella trama.
- *1-5-6 giorni dopo*, l'effetto esfoliante è terminato nella maggior parte dei casi.

Evitare l'esposizione solare e adottare una fotoprotezione molto alta.

A guarigione avvenuta si noteranno continui miglioramenti delle rughe e delle imperfezioni cutanee, grazie alla produzione di nuovo collagene, che si protrarrà nel tempo fino a 6 mesi.

Quanto dura l'effetto?

Il fotoringiovanimento può avere un effetto durevole sul paziente.

Tuttavia, questo trattamento non impedisce alla pelle di invecchiare e col tempo altre rughe si possono riformare (questo dipende da fattori costituzionali e dall'esposizione al sole), ma con adeguati programmi anti-age è possibile prevenirne la formazione.



